

Verbale del 6 luglio 2017
Commissione Didattica/Paritetica

In data 6 luglio 2017 alle ore 13:00, presso i locali dell'Ateneo, si è tenuta la riunione della Commissione Didattica/Paritetica, convocata per discutere e deliberare sul seguente ordine del giorno:

- | |
|--|
| <i>1. Analisi e valutazione della qualità dell'attività didattica svolta dai docenti dei corsi di laurea nell'a.a. 2016/2017 – primo e secondo semestre - ed indicazioni per il suo eventuale miglioramento.</i> |
| <i>2. Opinioni laureandi triennali e magistrali.</i> |
| <i>3. Analisi e valutazione dei dati statistici sulle opinioni degli studenti del Corso di diploma di alta formazione docenti anno 2016/2017 ed indicazioni per il suo eventuale miglioramento e proposte per il conferimento dei contratti di insegnamento per l'A.A. 2016/2017 nel C.D.A.F.D.</i> |

Alla riunione sono presenti i Proff.ri: Carlo Gelosi (collegato in via telematica), Domenico Siclari, Fiammetta Pillozzi (collegata in via telematica) e lo studente: Fabio Lanucara.

Presiede i lavori il Prof. Gelosi e il ruolo di Segretario verbalizzante viene affidato al Prof. Domenico Siclari.

Il Segretario apre i lavori illustrando le competenze della Commissione, tenuto conto della relativa disciplina regolamentare. In particolare, lo stesso evidenzia come la Commissione opera, tenuto conto delle previsioni di cui alla legge 240/2010 art. 2, comma 2, lett. g), e svolge attività di monitoraggio dell'offerta formativa e della qualità della didattica nonché dell'attività di servizio agli studenti da parte dei professori e dei ricercatori; ad individuare indicatori per la valutazione dei risultati delle stesse; a formulare pareri sull'attivazione e la soppressione di corsi di studio.

Una funzione oltremodo specificata dal Regolamento didattico d'Ateneo all'art. 4, che le conferisce il ruolo di "osservatorio permanente delle attività didattiche dei corsi di studio ad essa afferenti" e al comma 3 prevede espressamente che "La Commissione didattica paritetica, alla fine di ogni anno accademico, predispone una relazione sullo stato della didattica e sul complesso dei servizi didattici da sottoporre al Consiglio di Dipartimento, che delibera sentiti i singoli corsi di studio. La delibera è sottoposta all'approvazione del Consiglio Accademico". Nonché in relazione all'art. 13 del d.lgs del 27 gennaio 2012, n. 19.

Tenuto conto di ciò il Segretario procede alla trattazione dei punti previsti all'O.d.G.:

1. Analisi e valutazione della qualità dell'attività didattica svolta dai docenti dei corsi di laurea nell'a.a. 2016/2017 – primo e secondo semestre - ed indicazioni per il suo eventuale miglioramento.

Il Segretario sulla base della documentazione e delle statistiche predisposte dagli uffici amministrativi, per il primo anno elaborate attraverso il ricorso a procedure di rilevazione telematiche ed aventi oggetto la valutazione della didattica d'Ateneo (All. 1), evidenzia l'andamento positivo della stessa e fa presente che le stesse saranno oggetto di trattazione tenuto conto altresì della diversità dei questionari somministrati agli studenti frequentanti e ai non frequentanti.

In particolare, la Commissione valuta in maniera congiunta i tre Corsi di Studio attivi nel medesimo e unico contesto del Dipartimento di Scienze della Società e Formazione d'Area Mediterranea, vale a dire:

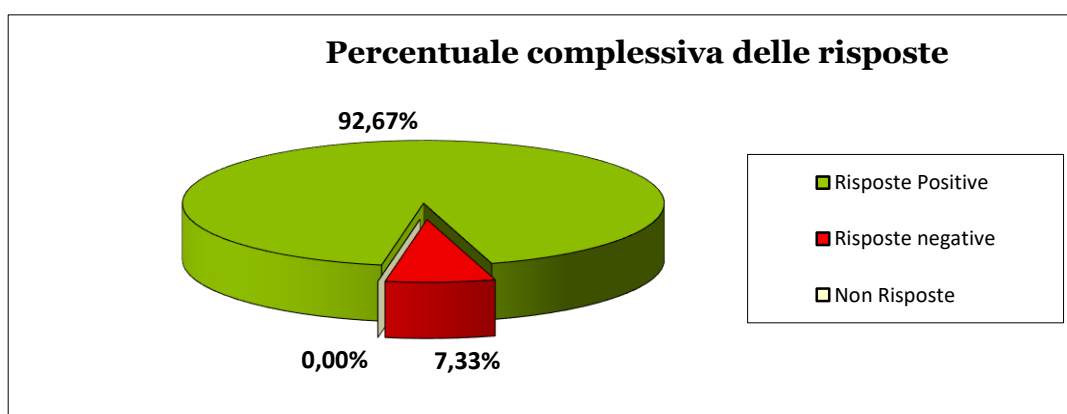
- L-39, Mediatori per l'intercultura e la coesione sociale in Europa,
- LM-87, Programmazione e gestione delle politiche e dei servizi sociali d'area mediterranea ed
- LM-94, Interpretariato e Mediazione Interculturale.

In particolare, dall'analisi dei test compilati dagli studenti emergono i seguenti dati:

Studenti frequentati

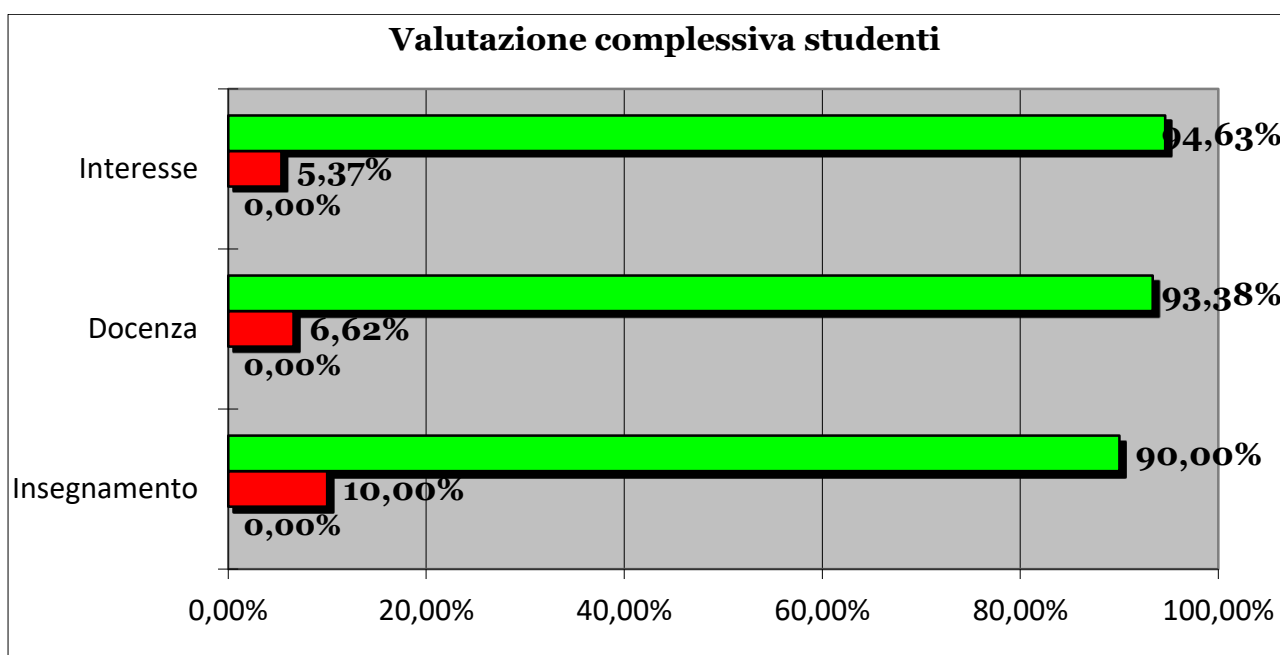
La valutazione degli insegnamenti dei relativi all'a.a. 2016/2017 da parte degli studenti frequentanti (All. 1), tenuto conto dell'attività didattica degli strutturati, dei docenti supplenti e degli affidatari di contratto è largamente positiva e si compone dei dati che seguono.

La percentuale complessiva delle risposte è pari: 92,67% di "risposte positive", 7,33% di "risposte negative" e 0% non risposte.



Nello specifico i dati descritti sono il frutto dell'analisi dei seguenti indici di riferimento (vedi tabella seguente):

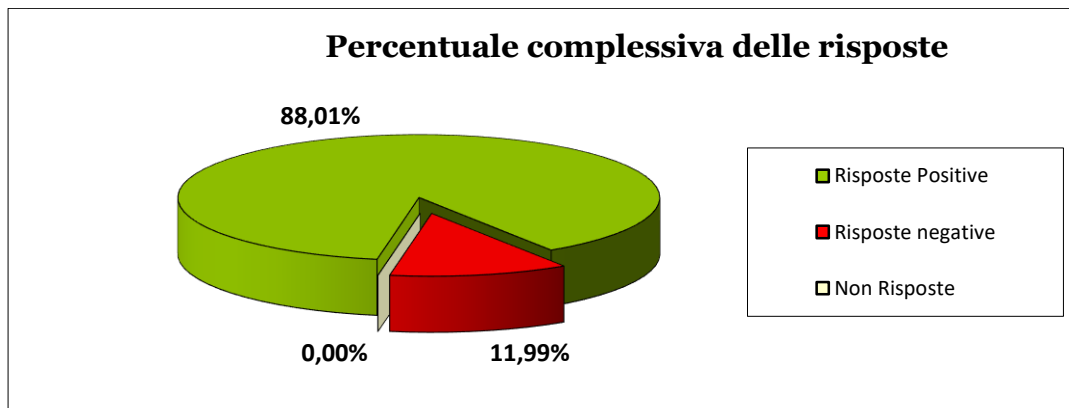
- Interesse: 94,63 % risposte positive, 5,37% negative e 0% “non risposte”.
- Docenza: 93,38% risposte positive, 6,62% negative e 0% “non risposte”.
- Insegnamento: 90% risposte positive, 10% negative e 0% “non risposte”.



Studenti non frequentati

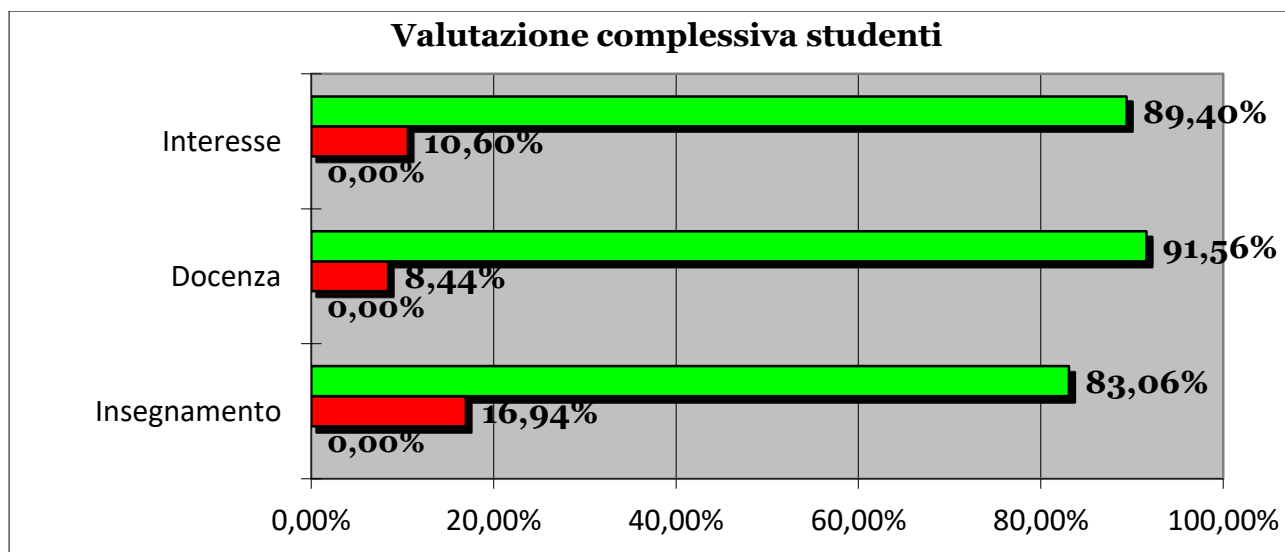
La valutazione degli insegnamenti del relativi all'a.a. 2016/2017 da parte degli studenti non frequentanti (All. 2), tenuto conto dell'attività didattica degli strutturati, dei docenti supplenti e degli affidatari di contratto è largamente positiva e si compone dei dati che seguono.

La percentuale complessiva delle risposte è pari a: 88,01% di “risposte positive”, 11,99% di “risposte negative” e 0% “non risposte”.



Nello specifico i dati descritti nella tabella seguente sono il frutto dell'analisi dei seguenti indici di riferimento:

- Interesse: 89,40% risposte positive, 10,60% negative e 0% “non risposte”.
- Docenza: 91,56% risposte positive, 8,44% negative e 0% “non risposte”.
- Insegnamento: 83,06% risposte positive, 16,94% negative e 0% “non risposte”.



Nel complesso i risultati, che si riferiscono tanto agli studenti frequentanti che non frequentanti, ricevono riscontro positivo da parte degli studenti e, considerato il tasso di positività degli stessi, la Commissione esprime vivo apprezzamento.

Tuttavia, è necessario rimarcare come i predetti dati siano il frutto di un'elaborazione il cui campione non è uniforme tra le varie discipline oggetto di valutazione specie in ragione dell'assenza dell'obbligo di frequenza.

Dall'analisi dei dati esposti in relazione agli eventuali rinnovi contrattuali che potrebbero essere effettuati in ossequio alla legislazione vigente, tenuto conto dell'assenza di valutazioni negative dei docenti, non emergono motivi ostativi per l'eventuale ricorso al rinnovo da parte dagli organi competenti dell'Ateneo.

2. Opinioni laureandi triennali e magistrali

La Commissione valuta, altresì, le opinioni dei laureandi dei CdS rilevando i seguenti dati:

Laureandi L-39, Operatori pluridisciplinari e interculturali d'area mediterranea:

Domanda 1 Quanti insegnamenti, tra quelli previsti dal suo corso di studi, ha frequentato regolarmente?	Più del 75% = 43,80 % 51% - 75% = 35,54 % 26% - 50% = 13,22 % Fino al 25% = 6,61 % Non risposte = 0,83 %
Domanda 2 Qual è il suo giudizio sulle aule in cui si sono svolte le lezioni e le esercitazioni?	Sempre o quasi sempre adeguate = 29,75 % Spesso adeguate = 47,93 % Raramente adeguate = 14,88 % Mai adeguate = 0,83 % Non risposte = 6,61 %
Domanda 3 Qual è il suo giudizio sulle attrezzature informatiche?	Presenti in numero adeguato = 33,06 % Presenti ma in numero inadeguato = 52,89 % Non presenti = 3,31 % Mai utilizzate = 4,13 % Non risposte = 6,61 %

Domanda 4 Qual è il Suo giudizio sulle attrezzature per le altre attività didattiche (laboratori, esperienze pratiche, ecc.)?	Sempre o quasi sempre adeguate = 18,18 % Spesso adeguate = 47,11 % Raramente adeguate = 14,05 % Mai adeguate = 3,31 % Non le ho utilizzate = 14,05 % Non risposte = 3,31 %
Domanda 5 Qual è il suo giudizio sui servizi di biblioteca (accesso al prestito e alla consultazione, orari di apertura, ecc.)?	Decisamente positivo = 27,27 % Abbastanza positivo = 43,80 % Abbastanza negativo = 4,13 % Decisamente negativo = 0 Mai utilizzati = 23,97 % Non risposte = 1 %
Domanda 6 Il carico di studio degli insegnamenti è adeguato alla durata del corso di studio?	Decisamente SI = 68,60 % Più SI che no = 26,45 % Più NO che si = 3,31 % Decisamente NO = 0,83 % Non risposte = 0,83 %
Domanda 6b In ogni caso, ritiene il carico di studio eccessivo o insufficiente?	Eccessivo = 0,83% Insufficiente = 0 Non risposte = 99,17 %
Domanda 7 Ha svolto attività di tirocinio o stage riconosciuta dal corso di studio?	SI, un tirocinio organizzato effettivamente dal corso di studio = 71,07 % SI, ma si trattava di un'attività riconosciuta successivamente dal corso di studio = 13,22 % NO = 9,92 % Non risposte = 5,79 %
Domanda 8 Valuta positivamente il supporto fornito dalla sua università per effettuare l'attività di tirocinio o stage?	Decisamente SI = 44,63 % Più SI che no = 31,40 % Più NO che si = 4,96 % Decisamente NO = 2,48 % Non risposte = 16,53 %
Domanda 9 Valuta positivamente l'esperienza di tirocinio o stage?	Decisamente SI = 65,29 % Più SI che no = 11,57 % Più NO che si = 3,31 % Decisamente NO = 2,48 % Non risposte = 17,36 %

Domanda 10 Ha effettuato periodi di studio all'estero nel corso degli studi universitari?	SI = 4,13 % NO = 91,74 % Non risposte = 4,13 %
Domanda 10b Indichi l'esperienza più importante	Programma dell'Unione Europea = 4,13 % Altra esperienza riconosciuta dal corso di studi = 0 Iniziativa personale = 0 Non risposte = 95,87
Domanda 11 Valuta positivamente il supporto fornito dalla sua università per lo studio all'estero?	Decisamente Si = 4,13 % Più Si che NO = 0 Totale positivi = 4,13 % Più NO che Si = 0 Decisamente NO = 0 Non risposte = 95,87 %
Domanda 12 Valuta positivamente l'esperienza di studio all'estero?	Decisamente Si = 4,13 % Più Si che NO = 0 Totale positivi = 4,13 % Più NO che Si = 0 Decisamente NO = 0 Non risposte = 95,87 %
Domanda 13 E' complessivamente soddisfatto/a del corso di studi?	Decisamente Si = 66,12 % Più Si che NO = 28,10 % Più NO che Si = 1,65 % Decisamente NO = 1,65 % Non risposte = 2,48 %
Domanda 14 Se potesse tornare indietro si iscriverebbe nuovamente all'università?	SI, allo stesso corso di questo Ateneo = 86,78 % SI, ma ad un altro corso di questo Ateneo = 4,96 % SI, allo stesso corso ma in un altro Ateneo = 3,31 % SI, ma ad un altro corso e in un altro Ateneo = 4,13 % NO, non mi iscriverei più all'università = 0 Non risposte = 0,83%

Tali dati, frutto del *trend* crescente di studenti che conseguono la laurea e partecipano alla statistica, dimostrano un livello medio di soddisfazione degli utenti rispetto al Cds (Domande 13 e 14) con un gradimento elevato in relazione alla didattica erogata ed al carico di studio (Domande 1 e 6), un incremento della qualità dei servizi (Domanda 7) ed in parte delle infrastrutture (Domande 2 e 4), specie delle aule di informatica (Domanda 3).

Laureandi LM=87, Programmazione e gestione delle politiche e dei servizi sociali d'area mediterranea:

Domanda 1 Quanti insegnamenti, tra quelli previsti dal suo corso di studi, ha frequentato regolarmente?	Più del 75% = 38,54 % 51% = 75% = 20,83 % 26% = 50% = 22,92 % Fino al 25% = 14,58 % Non risposte = 3,13 %
Domanda 2 Qual è il suo giudizio sulle aule in cui si sono svolte le lezioni e le esercitazioni?	Sempre o quasi sempre adeguate = 34,38 % Spesso adeguate = 38,54 % Raramente adeguate = 10,42 % Mai adeguate = 0 Non risposte = 16,67 %
Domanda 3 Qual è il suo giudizio sulle attrezzature informatiche?	Presenti in numero adeguato = 35,42 % Presenti ma in numero inadeguato = 35,42 % Non presenti = 4,17 % Mai utilizzate = 8,33 % Non risposte = 16,67 %
Domanda 4 Qual è il Suo giudizio sulle attrezzature per le altre attività didattiche (laboratori, esperienze pratiche, ecc.)?	Sempre o quasi sempre adeguate = 27,08 % Spesso adeguate = 39,58 % Raramente adeguate = 13,54 % Mai adeguate = 0 Non le ho utilizzate = 16,67 % Non risposte = 3,13 %
Domanda 5 Qual è il suo giudizio sui servizi di biblioteca (accesso al prestito e alla consultazione, orari di apertura, ecc.)?	Decisamente positivo = 28,13 % Abbastanza positivo = 36,46 % Abbastanza negativo = 2,08 % Decisamente negativo = 1,04 % Mai utilizzati = 31,25 % Non risposte = 1,04 %

Domanda 6 Il carico di studio degli insegnamenti è adeguato alla durata del corso di studio?	Decisamente SI = 68,75 % Più SI che no = 23,96 % Più NO che si = 5,21 % Decisamente NO = 1,04 % Non risposte = 1,04 %
Domanda 6b In ogni caso, ritiene il carico di studio eccessivo o insufficiente?	Eccessivo = 0 Insufficiente = 1,04 % Non risposte = 98,96 %
Domanda 7 Ha svolto attività di tirocinio o stage riconosciuta dal corso di studio?	SI, un tirocinio organizzato effettivamente dal corso di studio = 55,21 % SI, ma si trattava di un'attività riconosciuta successivamente dal corso di studio = 23,96 % NO = 14,58 % Non risposte = 6,25 %
Domanda 8 Valuta positivamente il supporto fornito dalla sua università per effettuare l'attività di tirocinio o stage?	Decisamente SI = 50 % Più Sì che no = 21,88 % Più NO che si = 8,33 % NO = 0 Non risposte = 19,79 %
Domanda 9 Valuta positivamente l'esperienza di tirocinio o stage?	Decisamente SI = 63,54 % Più Sì che no = 13,54 % Più NO che si = 3,13 % Decisamente NO = 0 Non risposte = 19,79 %
Domanda 10 Ha effettuato periodi di studio all'estero nel corso degli studi universitari?	SI = 1,04 % NO = 97,92 % Non risposte = 1,04 %
Domanda 10b Indichi l'esperienza più importante	Programma dell'Unione Europea = 1,04 % Altra esperienza riconosciuta dal corso di studi = 0 Iniziativa personale = 0 Non risposte = 98,96 %
Domanda 11 Valuta positivamente il supporto fornito dalla sua università per lo studio all'estero?	Decisamente Si = 1,04 % Più Si che NO = 0 Più NO che Si = 0 Decisamente NO = 0 Non risposte = 98,96 %

Domanda 12 Valuta positivamente l'esperienza di studio all'estero?	Decisamente Si = 1,04 % Più Si che NO = 0 Più NO che Si = 0 Decisamente NO = 0 Non risposte = 98,96 %
Domanda 13 È complessivamente soddisfatto/a del corso di studi?	Decisamente Si = 66,67 % Più Si che NO = 29,17 % Più NO che Si = 2,08 % Decisamente NO = 0 Non risposte = 2,08 %
Domanda 14 Se potesse tornare indietro si iscriverebbe nuovamente all'università?	SI, allo stesso corso di questo Ateneo = 84,38 % SI, ma ad un altro corso di questo Ateneo = 7,29 % SI, allo stesso corso ma in un altro Ateneo = 0 SI, ma ad un altro corso e in un altro Ateneo = 1,04 % NO, non mi iscriverei più all'università = 1,04 % Non risposte = 6,25 %
Domanda 14b Se potesse tornare indietro si iscriverebbe nuovamente al corso di laurea specialistica/magistrale?	Si, allo stesso corso specialistico/magistrale di questo Ateneo = 85,42 % Si, ma ad un altro corso specialisti/magistrale di questo Ateneo = 8,33 % Si, allo stesso corso specialistico/magistrale ma in un altro Ateneo = 1,04 % Si, ma ad un altro corso specialistico/magistrale e in un altro Ateneo = 2,08 % No, non mi iscriverei più a nessun corso di laurea specialistica/magistrale = 1,04 % Non risposte = 2,08 %

Tali dati, frutto del *trend* crescente di studenti che conseguono la laurea e partecipano alla statistica, palesano un elevato livello di soddisfazione degli utenti rispetto al Cds (Domande 13, 14 e 14b).

Laureandi LM=94, Interpretariato e Mediazione Interculturale:

Domanda 1 Quanti insegnamenti, tra quelli previsti dal suo corso di studi, ha frequentato regolarmente?	Più del 75% = 75 % 51% = 75% = 25 % 26% = 50% = 0 Fino al 25% = 0 Non risposte = 0
Domanda 2 Qual è il suo giudizio sulle aule in cui si sono svolte le lezioni e le esercitazioni?	Sempre o quasi sempre adeguate = 75 % Spesso adeguate = 25 % Raramente adeguate = 0 Mai adeguate = 0 Non risposte = 0
Domanda 3 Qual è il suo giudizio sulle attrezzature informatiche?	Presenti in numero adeguato = 75 % Presenti ma in numero inadeguato = 25 % Non presenti = 0 Mai utilizzate = 0 Non risposte = 0
Domanda 4 Qual è il Suo giudizio sulle attrezzature per le altre attività didattiche (laboratori, esperienze pratiche, ecc.)?	Sempre o quasi sempre adeguate = 25 % Spesso adeguate = 50 % Raramente adeguate = 25 % Mai adeguate = 0 Non le ho utilizzate = 0 Non risposte = 0
Domanda 5 Qual è il suo giudizio sui servizi di biblioteca (accesso al prestito e alla consultazione, orari di apertura, ecc.)?	Decisamente positivo = 50 % Abbastanza positivo = 0 Abbastanza negativo = 0 Decisamente negativo = 0 Mai utilizzati = 50 % Non risposte = 0
Domanda 6 Il carico di studio degli insegnamenti è adeguato alla durata del corso di studio?	Decisamente SI = 50 % Più SI che no = 50 % Più NO che si = 0 Decisamente NO = 0 Non risposte = 0
Domanda 6b In ogni caso, ritiene il carico di studio eccessivo o insufficiente?	Eccessivo = 0 Insufficiente = 0 Non risposte = 100 %

Domanda 7 Ha svolto attività di tirocinio o stage riconosciuta dal corso di studio?	SI, un tirocinio organizzato effettivamente dal corso di studio = 25 % SI, ma si trattava di un'attività riconosciuta successivamente dal corso di studio = 25 % NO = 50 % Non risposte = 0
Domanda 8 Valuta positivamente il supporto fornito dalla sua università per effettuare l'attività di tirocinio o stage?	Decisamente SI = 25 % Più Si che no = 25 % Più NO che si = 0 NO = 0 Non risposte = 50 %
Domanda 9 Valuta positivamente l'esperienza di tirocinio o stage?	Decisamente SI = 50 % Più SI che no = 50 % Più NO che si = 0 Decisamente NO = 0 Non risposte = 50 %
Domanda 10 Ha effettuato periodi di studio all'estero nel corso degli studi universitari?	SI = 50 % NO = 50 % Non risposte = 0
Domanda 10b Indichi l'esperienza più importante	Programma dell'Unione Europea = 50 % Altra esperienza riconosciuta dal corso di studi = 0 Iniziativa personale = 0 Non risposte = 50 %
Domanda 11 Valuta positivamente il supporto fornito dalla sua università per lo studio all'estero?	Decisamente Si = 50 % Più Si che NO = 0 Più NO che Si = 0 Decisamente NO = 0 Non risposte = 50 %
Domanda 12 Valuta positivamente l'esperienza di studio all'estero?	Decisamente Si = 0 Più Si che NO = 0 Più NO che Si = 0 Decisamente NO = 0 Non risposte = 100 %
Domanda 13 E' complessivamente soddisfatto/a del corso di studi?	Decisamente Si = 100 % Più Si che NO = 0 Più NO che Si = 0 Decisamente NO = 0 Non risposte = 0

<p>Domanda 14</p> <p>Se potesse tornare indietro si iscriverebbe nuovamente all'università?</p>	<p>SI, allo stesso corso di questo Ateneo = 100 %</p> <p>SI, ma ad un altro corso di questo Ateneo = 0</p> <p>SI, allo stesso corso ma in un altro Ateneo = 0</p> <p>SI, ma ad un altro corso e in un altro Ateneo = 0</p> <p>NO, non mi iscriverei più all'università = 0</p> <p>Non risposte = 0</p>
<p>Domanda 14b</p> <p>Se potesse tornare indietro si iscriverebbe nuovamente al corso di laurea specialistica/magistrale?</p>	<p>SI, allo stesso corso specialistico/magistrale di questo Ateneo = 100 %</p> <p>SI, ma ad un altro corso specialisti/magistrale di questo Ateneo = 0</p> <p>SI, allo stesso corso specialistico/magistrale ma un altro Ateneo = 0</p> <p>SI, ma ad un altro corso specialistico/magistrale in un altro Ateneo = 0</p> <p>No, non mi iscriverei più a nessun corso di laurea specialistica/magistrale = 0</p> <p>Non risposte = 0</p>

Tali dati dimostrano un gradimento da parte dei primi laureati del CdS che esprimono apprezzamento in relazione allo stesso (Domande 13 e 14), emerge altresì la tendenza alla regolarità nella frequenza (Domanda 1), gradimento delle strutture e delle attrezzature (Domande 2, 3 e 4). Tuttavia, è possibile rinvenire perplessità in merito al tirocinio e ai periodi di studio all'estero (Domande 9 e 10).

3. Analisi e valutazione dei dati statistici sulle opinioni degli studenti del Corso di diploma di alta formazione docenti anno 2016/2017 ed indicazioni per il suo eventuale miglioramento e proposte per il conferimento dei contratti di insegnamento per l'A.A. 2017/2018 nel C.D.A.F.D.

Il Segretario sulla base della documentazione e delle statistiche inerenti la valutazione della didattica del I e II trimestre del 2016/2017 del Corso di diploma di alta formazione docenti, predisposte dagli uffici amministrativi (All. 3), evidenzia in prima battuta un andamento generale positivo della stessa. In particolare, dall'analisi dei test compilati dagli studenti emergono, avuto particolare riguardo ai singoli insegnamenti, i seguenti dati:

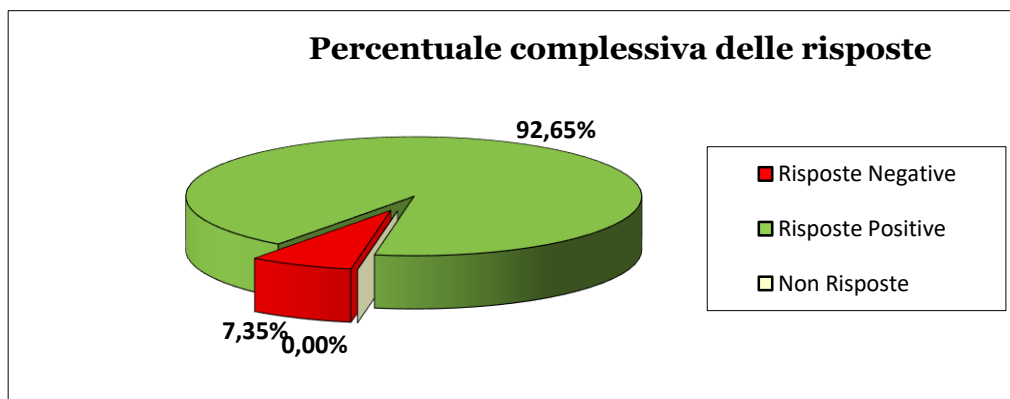
I trimestre:

Nello specifico i dati oggetto di rilevazione hanno portato ad una valutazione complessiva pari a:

Risposte Negative 7,35 %

Risposte Positive 92,65 %

Non Risposte 0,00 %.



In particolare, i risultati dei singoli insegnamenti sono positivi:

Grammatica italiana
Storia dell'arte contemporanea
Fonetica e fonologia
Linguaggi settoriali
Letteratura italiana
Storia della lingua italiana
Glottodidattica
Tradizioni popolari

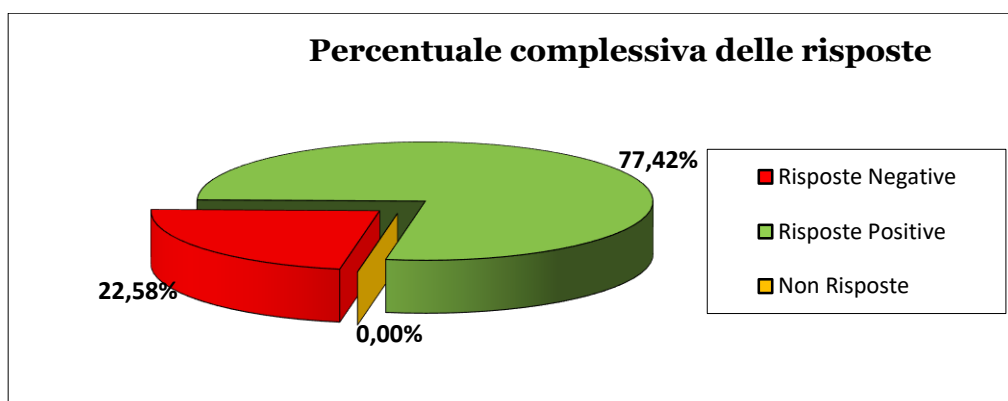
Il trimestre:

Nello specifico i dati oggetto di rilevazione hanno portato ad una valutazione complessiva pari a:

Risposte Negative 22,58 %

Risposte Positive 77,42 %

Non Risposte 0,00 %.



In particolare i risultati dei singoli insegnamenti sono i seguenti:

Linguistica
Storia d'Italia Contemporanea
Storia della musica contemporanea
Letteratura italiana contemporanea
Didattica della lingua italiana (Barreca)
Storia del teatro
Didattica della lingua italiana (Murgia)
Storia della musica
Letteratura classica
Archeologia
Conversazione

Storia del cinema
Storia della letteratura calabrese

La Commissione preso atto degli esiti delle valutazioni predette esprime all'unanimità parere positivo su tutti gli insegnamenti ivi compresi quelli a contratto.

La Commissione in sede consultiva, nel rispetto delle previsioni dell'art. 23 della legge 240/2010, provvede altresì a vagliare i requisiti di affidamento dei contratti per attività di insegnamento per l'a.a. 2017/2018, nel C.D.A.F.D. al fine di proporre il rinnovo alla deliberazione del Consiglio Accademico.

La Commissione, preso atto degli esiti positivi emergenti dalle valutazioni degli studenti, tanto con riferimento al personale strutturato dell'Ateneo, quanto ai docenti supplenti e agli affidatari di contratto, all'unanimità esprime parere positivo in ordine alle conferme dei docenti interni, che hanno dichiarato la propria disponibilità, e al rinnovo dei contratti di diritto privato di insegnamento e dei seminari.

Il Presidente, ultimata la trattazione dell'ordine del giorno, scioglie la seduta alle ore 13:17.

F.to Carlo Gelosi	
F.to Fiammetta Piloizzi	
F.to Domenico Siclari	
F.to Lanucara Fabio	